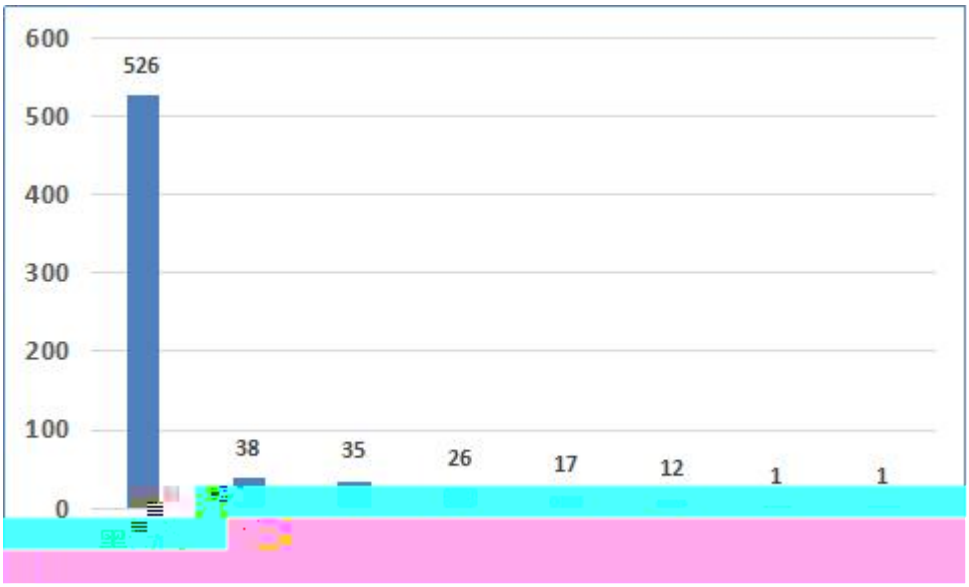
600
500
400
300
200
100
0
526
38
35
26
17
12
1
1

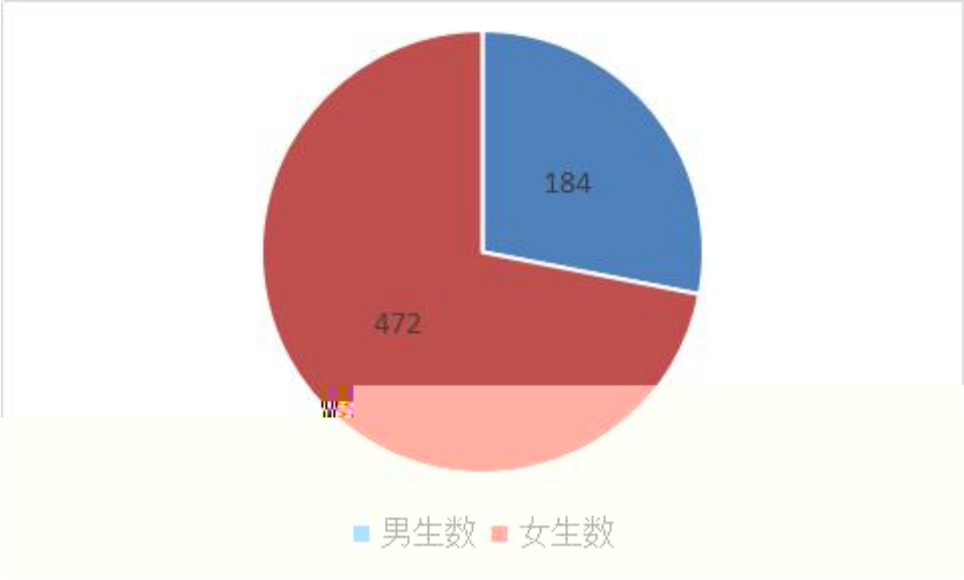
184
472
男生数
女生数

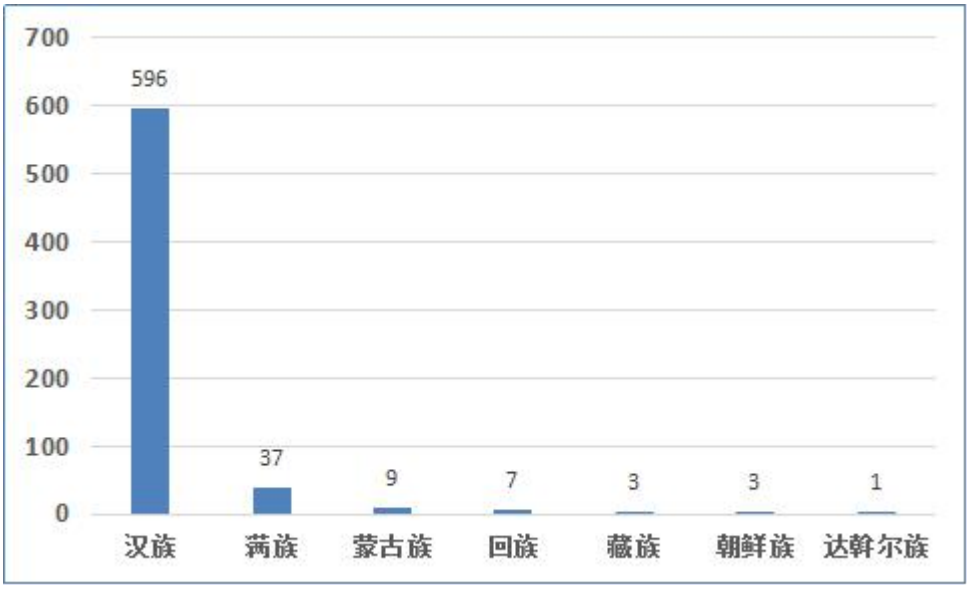
700
600
500
400
300
200
100
0
596
37
9
7
3
3
1
汉族
满族
蒙古族
回族
藏族
朝鲜族
达斡尔族

专业名称	毕业生人数	升学人数	应征义务兵	就业人数	一次性就业率
高速铁路客运乘务	44	3	1	40	100%
航空服务	18		2	16	100%
护理	449	13	4	388	90.20%
环境艺术设计	1			1	100%
会计	14			13	92.86%
机电一体化技术	9		2	7	100%
计算机网络技术	26	1	1	22	92.31%
计算机应用技术	7			6	85.71%
空中乘务	4			4	100%
汽车检测与维修技术	17	1		16	100%
司法助理	5			5	100%
无人机应用技术	6		1	5	100%
学前教育	55			55	100%
园林技术	1			1	100%

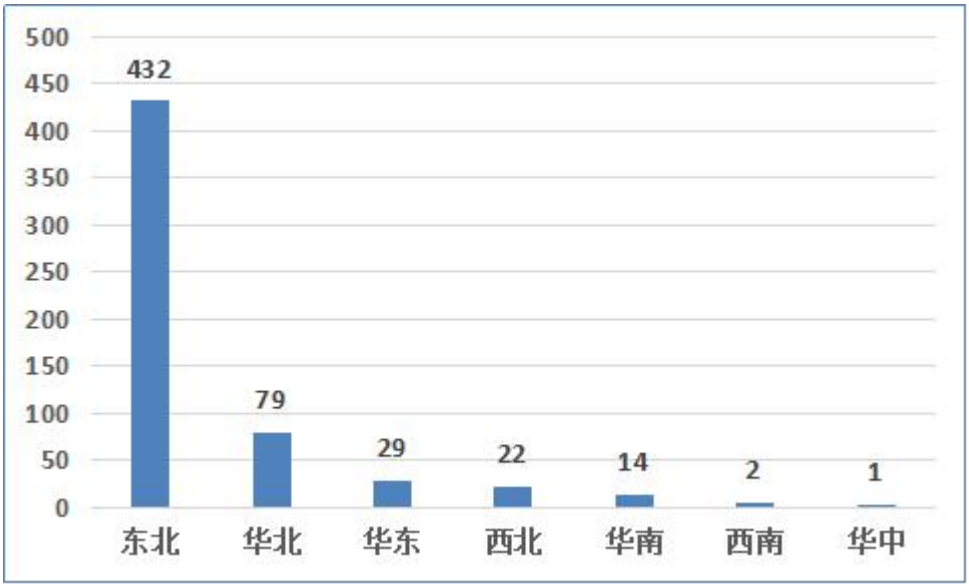
500
450
400
350
300
250
200
150
100
50
0
432
79
29
22
14
2
1
东北
华北
华东
西北
华南
西南
华中

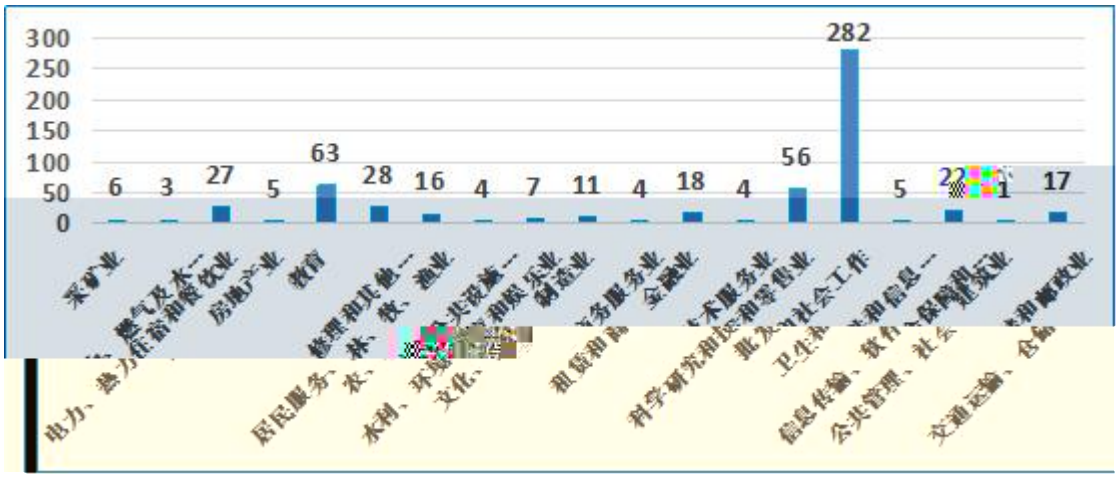
300
250
200
150
100
50
0
6
3
27
5
63
28
16
4
7
11
4
18
4
56
282
5
22
1
17

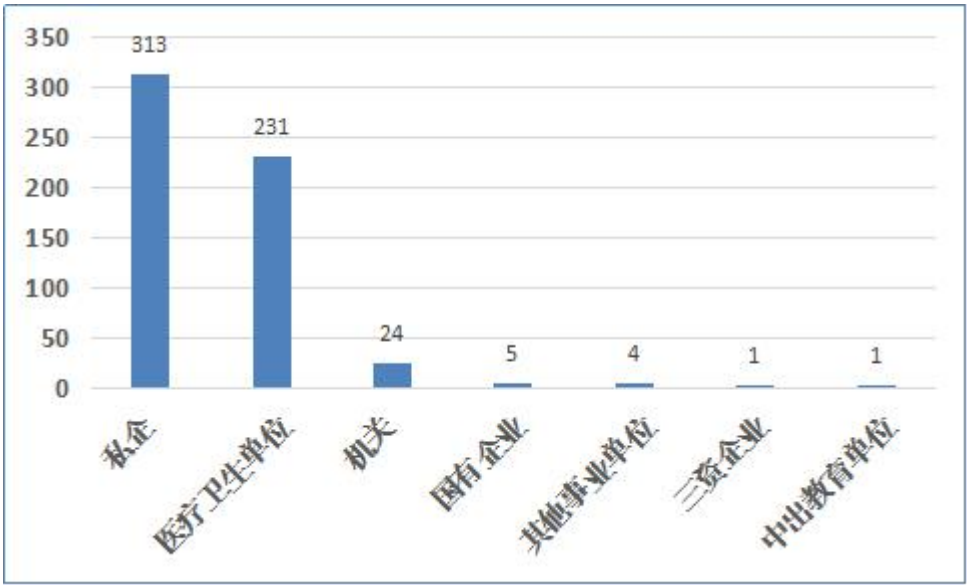
350
300
250
200
150
100
50
0
313
231
24
5
4
1
1
私企
医疗卫生单位
机关
国有企业
其他事业单位
三资企业
中出教育单位